

vzorová lekcija

# Wir alle

Učebnica

1



Nemčina pre  
2. stupeň základných  
škôl a nižšie ročníky  
osemročných gymnázií



Učebnica



Elektronická  
verzia učebnice



Klett



učebnica +  
pracovný zošit  
v samostatnom  
zväzku

osvedčená  
konceptia  
v modernom  
aktualizovanom  
vydaní

vhodná  
pri nižšej  
hodinovej  
dotácii



Pokiaľ by ste potrebovali doviest' svojich žiakov po úroveň B1, je možné plynulo nadviazať na originálne nemecké vydanie (neobsahuje slovenčinu).

Každý diel učebnice sa skladá zo **štyroch modulov**. Každý modul je tvorený **troma lekciami**. V úvode učebnice je navyše vstupná motivačná lekcia **Wir starten!**

# Wir alle - učebnica nemčiny pre všetkých!

## Wir alle - pomaly a isto k cieľu!

- mierna progresia v postupe pri nacvičovaní novej látky a gramatiky
- ľahká orientácia a jasná štruktúra
- jednoduché cvičenia na rozprávanie, vďaka ktorým žiaci zažijú skoro pocit úspechu
- hry zakomponované priamo do učebnice
- rozmanité rubriky a cvičenia na výber
- kreatívna práca so slovnou zásobou
- rapy a mini projekty
- cvičenia na výslovnosť
- záverečné zhrnutia formou autoevaluácie
- krátke texty a autentické materiály, zaradené od začiatku
- interkultúrny prístup - reálie nemecky hovoriacich krajín, reálie Slovenska
- autentické situácie zo života rodiny v Berlíne naprieč lekciami
- rámčeky s vysvetlením v slovenčine - infoboxy s gramatikou a komunikáciou
- gramatické klipy
- za každým modulom zhrnutie gramatiky s vysvetlením v slovenčine

## Pracovný zošit v samostatnom zväzku

- veľké množstvo rozmanitých cvičení
- slovníček s príkladovými vetami
- tréning všetkých jazykových zručností po každom module

## Veľké množstvo digitálnych materiálov

- nahrávky v MP3 k učebnici i pracovnému zošitu
- zdidaktizované videá, sledujúce život rodiny v Berlíne
- gramatické klipy

## Čo nájdete v tejto brožúre:

- obsah Wir alle 1
- motivačná strana Wir starten! - učebnica
- 1. lekcia z učebnice
- ukážkové strany Grammatik a Landeskunde
- motivačné strany Wir starten! - pracovný zošit
- 1. lekcia pracovného zošita
- ukážkové strany Wortschatz

## Wir starten Modul 1+2

prvý kontakt s nemčinou | pozdravy! | abeceda | čísla 1-10



### Modul 1: Das sind wir!

	Komunikácia	Gramatika	Fonetika, projekty
<b>1 Wer ist das?</b>	<ul style="list-style-type: none"> <li>● privítať a rozlúčiť sa</li> <li>○ predstaviť seba a ostatných</li> <li>● počítať do 20</li> <li>○ opýtať sa na vek a povedať, koľko mám rokov</li> </ul>	<ul style="list-style-type: none"> <li>● osobné zámená <i>ich, du, er/ sie, sie</i> (plurál)</li> <li>○ slovesá <i>sein, heißen</i></li> <li>● veta oznamovacia</li> <li>○ otázka s opytovacím zámenom</li> <li>● opytovacie zámená <i>wer, wie</i></li> <li>○ predložka <i>von</i> + meno</li> <li>● neurčitý člen <i>ein, eine</i></li> </ul>	<ul style="list-style-type: none"> <li>● krátke a dlhé samohlásky</li> <li>○ pesnička na úvod</li> <li>● nemecké slová v iných jazykoch</li> </ul>
<b>2 Das ist meine Familie</b>	<ul style="list-style-type: none"> <li>● pomenovať členov rodiny</li> <li>○ hovoriť o rodine</li> <li>● popísať osoby</li> </ul>	<ul style="list-style-type: none"> <li>● prívlastňovacie zámená <i>mein-, dein-</i></li> <li>○ určitý člen <i>der, die, das</i></li> <li>● slovesá <i>sein, heißen</i> (3. osoba plurálu)</li> <li>○ otázka typu ÁNO-NIE</li> <li>● neurčitý člen: <i>ein, eine, ein</i></li> </ul>	<ul style="list-style-type: none"> <li>● vetná melódia (veta oznamovacia a otázka zisťovacia)</li> <li>○ vyhľadať informácie o známych osobách</li> <li>● vytvoriť rodokmeň</li> </ul>
<b>3 Hast du Geschwister?</b>	<ul style="list-style-type: none"> <li>● hovoriť o súrodencoch</li> <li>○ popísať vzhľad a vlastnosti</li> <li>● počítať do 1000</li> <li>○ uviesť informácie o veku a bydlisku</li> <li>● odpovedať na otázku <i>Wie geht's?</i></li> </ul>	<ul style="list-style-type: none"> <li>● sloveso <i>haben</i></li> <li>○ prídavné mená</li> <li>● sloveso <i>wohnen</i></li> <li>○ opytovacie zámeno <i>wo</i></li> <li>● predložka <i>in</i> + mesto</li> </ul>	<ul style="list-style-type: none"> <li>● hlásky <i>ö, ü</i></li> <li>○ rap: <i>Wer ist das?</i></li> </ul>
<b>Wir trainieren</b>	Hören   Lesen   Schreiben   Mediation   Sprechen		
<b>Grammatik</b>			
<b>Land und Leute extra 1</b>	Pozdravy v nemecky hovoriacich krajinách		



### Modul 2: Bei uns zu Hause

	Komunikácia	Gramatika	Fonetika, projekty
<b>1 Wo wohnt ihr?</b>	<ul style="list-style-type: none"> <li>● uviesť adresu</li> <li>○ uviesť polohu miest</li> <li>● pomenovať miesta v meste</li> <li>○ hovoriť o mieste bydliska</li> </ul>	<ul style="list-style-type: none"> <li>● osobné zámená <i>wir, ihr</i></li> <li>○ <i>es gibt</i> + akuzatív</li> <li>● osobné zámená <i>er / es / sie</i> miesto podstatných mien</li> </ul>	<ul style="list-style-type: none"> <li>● <i>ie a ei</i></li> <li>○ napísať pohľadnicu</li> </ul>
<b>2 Besuch bei Familie Lenz</b>	<ul style="list-style-type: none"> <li>● klásť zdvorilé otázky</li> <li>○ ponúknuť niečo na pitie</li> <li>● povedať, čo by som chcel/a</li> <li>○ voľnočasové aktivity</li> <li>● reagovať na ponuky</li> </ul>	<ul style="list-style-type: none"> <li>● vykanie</li> <li>○ <i>möchten</i></li> <li>● predložky <i>mit, ohne</i></li> <li>○ zápor s <i>nicht</i></li> </ul>	<ul style="list-style-type: none"> <li>● vetný prízvuk</li> <li>○ pesnička: <i>Das möchte ich machen!</i></li> </ul>
<b>3 Das Haus von Familie Lenz</b>	<ul style="list-style-type: none"> <li>● popísať dom a izbu</li> <li>○ pomenovať nábytok</li> <li>● pomenovať farby</li> </ul>	<ul style="list-style-type: none"> <li>● opytovacie zámeno <i>was</i></li> <li>○ zápor s <i>kein</i></li> <li>● určitý a neurčitý člen</li> <li>○ <i>aber</i></li> </ul>	<ul style="list-style-type: none"> <li>● hláska <i>h</i></li> <li>○ vytvoriť plagát: <i>Izba, o ktorej snívam</i></li> </ul>
<b>Wir trainieren</b>	Hören   Lesen   Schreiben   Sprechen   Mediation		
<b>Grammatik</b>			
<b>Land und Leute extra 2</b>	Informácie o nemecky hovoriacich krajinách (poloha, obyvatelia, hl. mestá)		

## Wir starten Modul 3+4

Du kannst schon viel! | Rallye: Was weißt du noch? | Wir alle in Berlin



### Modul 3: So leben wir!

	Komunikácia	Gramatika	Fonetika, projekty
<b>1 Minka, unsere Katze</b>	<ul style="list-style-type: none"> <li>● pomenovať a popísať domácich maznáčikov</li> <li>○ povedať, čo máš/nemáš rád/rada</li> <li>● popísať štatistiku</li> </ul>	<ul style="list-style-type: none"> <li>● podstatné mená v akuzatívne <i>ein-/kein-</i></li> <li>○ plurál podstatných mien</li> <li>● <i>mögen</i></li> </ul>	<ul style="list-style-type: none"> <li>● <i>-e/-en</i> na konci slov (Schwa-Laut)</li> <li>○ porovnávať zvuky zvierat v rôznych jazykoch</li> </ul>
<b>2 Unser Stadtteil</b>	<ul style="list-style-type: none"> <li>● reagovať na prosbu</li> <li>○ popísať, ako sa niečo stalo</li> <li>● uviesť pôvod a jazyk</li> </ul>	<ul style="list-style-type: none"> <li>● predložky <i>in, aus</i></li> <li>○ opytovacie zámená <i>wohin, woher</i></li> <li>● člen v zložených slovách</li> <li>○ nepravidelné slovesá <i>sprechen, treffen, essen</i></li> <li>● osobné zámeno <i>man</i></li> </ul>	<ul style="list-style-type: none"> <li>● slovný prízvuk v zložených slovách</li> <li>○ vytvoriť kvíz pre triedu</li> </ul>
<b>3 Was machst du gern?</b>	<ul style="list-style-type: none"> <li>● hovoriť o dennom programe</li> <li>○ popísať aktivity vo voľnom čase</li> <li>● dohodnúť si schôdzku, termín a miesto stretnutia</li> </ul>	<ul style="list-style-type: none"> <li>● spôsobové slovesá <i>können</i> a <i>müssen</i></li> <li>○ časové údaje <i>am</i></li> <li>● oznamovacia veta: nepriamy slovosled</li> <li>○ nepravidelné slovesá <i>lesen, fahren</i></li> </ul>	<ul style="list-style-type: none"> <li>● krátke a dlhé samohlásky</li> <li>○ rap: Meine Woche</li> </ul>

**Wir trainieren** Lesen | Hören | Mediation | Schreiben | Sprechen

#### Grammatik

**Land und Leute extra 3** Nemčina a ďalšie jazyky, jazyky v Berlíne



### Modul 4: Ein ganz normaler Schultag

	Komunikácia	Gramatika	Fonetika, projekty
<b>1 Mein Tagesablauf</b>	<ul style="list-style-type: none"> <li>● čas (neformálny)</li> <li>○ hovoriť o režime dňa a víkend</li> </ul>	<ul style="list-style-type: none"> <li>● časové údaje <i>um, von ... bis</i></li> <li>○ slovesá s odlučiteľnou predponou</li> <li>● opytovacie zámeno <i>Wie oft?</i></li> </ul>	<ul style="list-style-type: none"> <li>● slovný prízvuk pri slovesách s odlučiteľnou predponou</li> <li>○ pieseň: Kathi hat keine Zeit</li> </ul>
<b>2 Meine Schulsachen</b>	<ul style="list-style-type: none"> <li>● hovoriť o školských pomôckách a predmetoch</li> <li>○ čas (formálny)</li> <li>● hovoriť o tom, čo bolo včera</li> </ul>	<ul style="list-style-type: none"> <li>● podstatné mená v akuzatívne <i>den / die / das, die</i></li> <li>○ osobné zámená v akuzatívne <i>ihn / sie / es, sie</i></li> <li>● préteritum <i>war, hatte</i></li> </ul>	<ul style="list-style-type: none"> <li>● <i>ich-Laut</i></li> <li>○ <i>ach-Laut</i></li> <li>● vyrobiť záložku</li> </ul>
<b>3 Mein Pausenbrot</b>	<ul style="list-style-type: none"> <li>● popísať, čo jem a pijem na desiatu – porozumieť jedálničku</li> <li>○ opýtať sa na cenu</li> <li>● objednať si</li> <li>○ o niečo požiadať a poďakovať</li> </ul>	<ul style="list-style-type: none"> <li>● spôsobové sloveso <i>wollen</i></li> <li>○ osobné zámená v akuzatívne <i>mich, dich</i></li> <li>● predložka <i>für</i></li> <li>○ rozkazovací spôsob 2. osoba singuláru</li> </ul>	<ul style="list-style-type: none"> <li>● vetná melódia: vety opytovacie a rozkazovacie</li> <li>○ pieseň: So ein Stress!</li> </ul>

**Wir trainieren** Lesen | Hören | Mediation | Schreiben | Sprechen

#### Grammatik

**Land und Leute extra 4** Nárečové varianty: *Brötchen, Schrippe, Semmel ...*

# Wir starten

## Modul 1+2

### Du kannst Deutsch!



1.01

**1** Was kennst du? Sieh die Fotos an und hör zu.  
Čo poznáš? Pozri si fotografie a počúvaj.



Schokolade



Torte



Musik



Stopp!



Deutschland



Computer



Sport

Fußball



Super!



Auto



Ski



Hallo!



Hamburger




1.02

**2** Welcher Text ist auf Deutsch? Hör zu.  
Ktorý text je po nemecky? Počúvaj.



ÜB 1

**3** Hier spricht man Deutsch. Ordne die Länder zu.  
Tu sa hovorí po nemecky. Prirad' krajiny.



Deutschland | Österreich | Schweiz


# Das sind wir!

Modul

1



Du lernst Familie Lenz kennen.  
Wo wohnen sie?  
Kennst du die Stadt?



Toto sa naučíš:

- pozdraviť ostatných a rozlúčiť sa
- predstaviť seba a ostatných
- opísať svoju rodinu
- počítat' do 1000
- uviesť bydlisko
- povedať, ako sa máš

# 1 Wer ist das?



1 Hallo! Ich heiße Felix.  
Wie heißt du?



2 Hi! Ich bin Lena.  
Wer bist du?



3 Oh! Und das ist Minka.  
Minka ist eine Katze!



**1** Wer ist das? Hör zu.  
Kto je to? Počúvaj.

**2** Lies laut und ergänze dabei.  
Čítaj nahlas a pritom dopĺňaj.

Hallo! Ich ... Felix. Wie ... du?  
Hi! Ich ... Lena. Wer ... du?

**3** Spielt Minidialoge.  
Zahrajte minidialógy.

- Hallo! Ich heiße ... Wie heißt du?
- Hallo! Ich bin ...

→ ÜB 1-3

**4** Kettenübung. Fragt und antwortet.  
Reťaz otázok. Pýtajte sa a odpovedajte.

Ich heiße Jonas. Wie heißt du? ▶ Ich heiße Lisa. Wie heißt du? ▶ ...  
Ich bin Paul. Wer bist du? ▶ Ich bin ...

## Kommunikation

### Pozdrav: tykanie

Hallo! Hi! Grüß dich!

### Meno

Wie heißt **du**? → **Ich** heiße ...

Wer bist **du**? → **Ich** bin ...

## Grammatik

### Slovesá

<b>heißen</b>	<b>sein</b>
ich heiße	ich <b>bin</b>
du heißt	du <b>bist</b>





- 5** Wie heißt die Lehrerin? Hör zu.  
Ako sa volá učiteľka? Počúvaj.



- 6** Wer ist das? Ordne die Namen zu.  
Kto je to? Prirad' mená.

Frau Kern | Tim | Herr Richter | Annika

### Kommunikation

#### Pozdravy

#### vykanie:

Guten Tag!  
Guten Morgen!

#### tykanie:

Hallo!  
Hi!



- 7** Hör zu und kontrolliere.  
Počúvaj a kontroluj.

→ ÜB 4-6

- 8** Stellt die Personen aus Aufgabe 6 vor. Fragt und antwortet.  
Predstavte osoby z cvičenia 6. Pýtajte sa a odpovedajte.

- Wer ist das?
- Das ist ...

### Kommunikation

- Wer ist das?
- Das ist Frau ...
- Das ist Herr ...



1.14

- 9** Hör die Zahlen und sprich nach.  
Počúvaj čísla a opakuuj.

→ ÜB 7

## Zahlen 11-20

**11**

elf

**12**

zwölf

**13**

dreizehn

**14**

vierzehn

**15**

fünfzehn

**16**

sechzehn

**17**

siebzehn

**18**

achtzehn

**19**

neunzehn

**20**

zwanzig



1.15

- 10** Welche Zahl hörst du: a oder b?  
Ktoré číslo počuješ: a alebo b?

1. **a.** 19      2. **a.** 11      3. **a.** 16      4. **a.** 12      5. **a.** 6  
**b.** 9          **b.** 12          **b.** 17          **b.** 20          **b.** 16



→ ÜB 8-9

- 11a** Was kommt jetzt? Lest zu zweit. Ergänzt die Reihen.  
Čo nasleduje? Čítajte vo dvojiciach. Doplňte číselné rady.

1. 2 | 4 | 6 | ... | ... | ...  
2. 1 | 6 | 11 | ...  
3. 19 | 17 | 15 | ... | ... | ...  
4. 20 | 15 | 10 | ...  
5. 2 | 4 | 8 | ...

### Kommunikation

**+ plus**

$$3 + 3 = 6$$

Drei plus drei ist sechs.

**- minus**

$$10 - 6 = 4$$

Zehn minus sechs ist vier.

- 11b** Wieviel ist? Lies die Beispiele a ergänze die Lösung.  
Koľko je? Čítaj príklady a doplň výsledok.

$$20 - 10 =$$

$$12 + 3 =$$

$$9 + 7 =$$

$$2 + 11 =$$

$$18 + 2 =$$

$$19 - 7 =$$

$$16 - 8 =$$

$$8 - 7 =$$

$$15 - 4 =$$

$$13 + 4 =$$

$$12 + 3 =$$

$$14 + 5 =$$

- 12** Wir spielen! Wir rechnen!  
Zahráme sa! Počítame!

Položte si hlavy na lavicu tvárou nadol a počúvajte, ako učiteľ počíta príklady typu  $13 + 5$  je 18. Ak je výsledok príkladu správny, nechajte hlavu na lavici. Ak je výsledok príkladu nesprávny, zdvihnite hlavu. Kto z vás prvý zdvihne hlavu, môže sa postaviť pred ostatných a diktovať príklady.



1 Hallo! Ich heiße Sofia.  
Ich bin neu hier.

2 Hallo, ich heiße Lena.  
Wie alt bist du?

3 Ich bin 14.  
Und du?

4 Ich auch!



1.16

**13** Wie alt ist Sofia? Hör zu.  
Koľko rokov má Sofia? Počúvaj.

- a.** zwölf      **b.** vierzehn      **c.** fünfzehn

**14** Lies laut und ergänze dabei.  
Čítaj nahlas a pritom doplňaj.

- Ich heiße Sofia. Ich bin ... hier.
- Wie ... bist du?
- Ich bin 14. Und du?
- Ich ...!

**15** Spielt Dialoge.  
Zahrajte dialógy.

- Wie alt bist du?
- Ich bin ... Und du?
- Ich ...

### Kommunikation

#### Vek

- Wie alt bist du?
- Ich bin ... (Jahre alt). Und du?
- Ich auch!

→ ÜB 10-11

**16** Kettenübung. Fragt und antwortet.  
Reťaz otázok. Pýtajte sa a odpovedajte.

Ich bin 10. Wie alt bist du? ▶ Ich bin 11. Wie alt bist du? ▶ ...

→ ÜB 12

**17**

Was sagt Lena? Ergänze.

Čo hovorí Lena? Dopĺňaj.



### Grammatik

#### Osobné zámená


Sofia → **sie**  
 Das ist Sofia. **Sie** ist neu.  
 Felix → **er**  
 Das ist Felix. **Er** ist 11.

→ ÜB 13–18

**18**

Wer ist das? Lies die Texte und ordne die Fotos zu.

Kto je to? Čítaj texty a priraď k nim fotografie.



- a. Das ist Ben. Er ist ein Freund von Lena.
- b. Das ist Herr Holland. Er ist ein Lehrer von Lena.
- c. Das ist Lisa. Sie ist eine Freundin von Felix.
- d. Das ist Frau Richter. Sie ist eine Lehrerin von Felix.

### Grammatik

#### Neurčitý člen

**ein** Freund      **ein** Lehrer  
**eine** Freundin    **eine** Lehrerin

**19** Spielt Dialoge.  
Zahrajte dialógy.

- Hallo! Wer bist du?
- Ich heiße ... Ich bin ein Freund / eine Freundin von ...
- Aha! Ich heiße ...



**20** Kommen sie oder gehen sie? Hör zu.  
Prichádzajú alebo odchádzajú? Počúvaj.

1 Auf Wiedersehen, Frau Richter!  
Tschüss, Felix!

2 Tschüss, Leon!  
Bis morgen!



3 Auf Wiedersehen!

### Kommunikation

#### Privítanie

Guten Tag!  
Hallo!  
Hi!

#### Rozlúčenie

Auf Wiedersehen!  
Tschüss!  
Bis morgen!



**21** Hör noch einmal und sprich nach.  
Počúvaj ešte raz a opakuj.

→ ÜB 19

**22** Spielt Dialoge. Begrüßt euch, stellt euch vor und verabschiedet euch.  
Zahrajte dialógy. Pozdravte, predstavte a rozlúčte sa.

Hallo!

Hi!

Ich heiße ... Wie ...?

Ich ... Wie alt ...?

Ich bin ... Und ...?

Ich ...

Bis ...!

...!

## Wortschatz

### 1 Ergänze die Sätze.

Doplň vety.

1. Leon ist ein ... von Felix.
2. Sofia ist ... Sie ist eine ... von Lena.
3. Ein ... von Lena heißt Herr Meier.
4. Frau Scholl ist eine ... von Leon und Felix.
5. Minka ist eine ...

Lehrerin | Freund | Freundin |  
Lehrer | neu | Katze

### 2 Was passt zusammen? Ordne zu.

Čo patrí k sebe? Prirad'.

1. Hallo, ich bin
2. Und wie
3. Ich
4. Wie alt
5. Ich bin 12
6. Bis
7. Auf

- a. bist du?
- b. morgen!
- c. heiße Tim.
- d. Jahre alt.
- e. Wiedersehen!
- f. Lena.
- g. heißt du?

### 3 Ergänze die Reihen. Lies laut.

Doplň číselné rady. Čítaj nahlas.

2 | 4 | 6 | ... | ... | ... | ... | ... | ... | ...

3 | 6 | 9 | ... | ... | ...

4 | 8 | ... | ... | ...

5 | 10 | ... | ...

## Aussprache



1.19

### 1 Hör zu. Achte auf die Vokale. Was fällt dir auf?

Počúvaj. Dávaj pozor na samohlásky. Čo ti je nápadné?

.	H <u>a</u> llo	ɛ <u>l</u> f	ī <u>ch</u>	S <u>o</u> rt	u <u>nd</u>
-	T <u>a</u> g	L <u>e</u> hrer	s <u>i</u> e	F <u>o</u> to	d <u>u</u>



1.19

### 2 Hör noch einmal und sprich nach.

Počúvaj ešte raz a opakuj.



1.20

### 3 Kurz oder lang? Hör zu und zeig die Länge.

Krátke alebo dlhé? Počúvaj a ukazuj dĺžku.

super | Stopp | Schi | Fußball | Musik |  
acht | hier | Lehrerin | Katze





## Lied: Begrüßungslied

1.21

Guten Morgen! Guten Morgen!  
 Hallo! Hi! Hallo! Hi!  
 Tschüss! Auf Wiedersehen! Tschüss! Auf Wiedersehen!  
 Tschau! Bis bald! Tschau! Bis bald!



## Deutsch im Alltag

Welche deutschen Wörter findest du auf Slowakisch? Sammelt und macht ein Poster.  
 Ktoré nemecké slová nájdeš v slovenčine? Zozbieraj ich a urob plagát.

Zucker  
 Traktor  
 Gips  
 Kindergarten  
 Flöte  
 Müsli  
 Brezel



## Kannst du das?

1. Prečítaj čísla.

4 | 7 | 11 | 12 | 15 | 17 | 18 | 20

2. Reaguj správne.

Hallo!  
 Wer bist du?  
 Wie heißt du?  
 Wie alt bist du?  
 Auf Wiedersehen!

3. Ako znie otázka?

...? ▶ Ich heiße Annika.  
 ...? ▶ Peter ist ein Freund von Felix.  
 ...? ▶ Das ist Frau Kern.  
 ...? ▶ Ich bin 12.

4. Predstav túto osobu.

Lukas | 12 Jahre | neu  
 Maja | 18 Jahre | Freundin von Felix



## Grammatik

### 1 Slovesá: prítomný čas (Verben: Präsens)

Všimni si: heißen

v 2. osobe singuláru len prípona -t: du heißt

	sein	haben	heißen	wohnen
ich	bin	habe	heiße	wohne
du	bist	hast	heißt	wohnst
er, sie	ist	hat	heißt	wohnt
wir	sind	haben	heißen	wohnen
ihr	seid	habt	heißt	wohnt
sie	sind	haben	heißen	wohnen



Sloveso *wohnen* je pravidelné.  
Pravidelné slovesá majú vždy  
4 koncovky. Ktoré sú to? Doplň ich.  
ich + ..... wir + en  
du + ..... ihr + t  
er, sie, es + ..... sie, Sie + .....


Modul 2 →

Modul 2 →

Clip 1

### 2 Osobné zámená (Personalpronomen)

singulár		plurál	
ich	ja	wir	my
du	ty	ihr	vy
er, sie, es	on, ona, ono	sie	oni, ony
		Sie	Vy (vykanie)



**Ich** bin Lena.

**Du** heißt Felix.

Das ist mein Vater. **Er** heißt Robert.

Das ist meine Mutter. **Sie** heißt Anja.

Das sind Sofia und Leon.

**Sie** wohnen auch hier.





Land und Leute extra 1



**1** Wie begrüßt man sich in Deutschland, Österreich und der Schweiz?  
Hör zu und sprich nach.

Ako sa zdraví v Nemecku, v Rakúsku a vo Švajčiarsku? Počúvaj a opakuj.

Guten Tag | Hallo | Grüß Gott | Moin | Gruenzi | Grüß Euch | Servus | Hoi

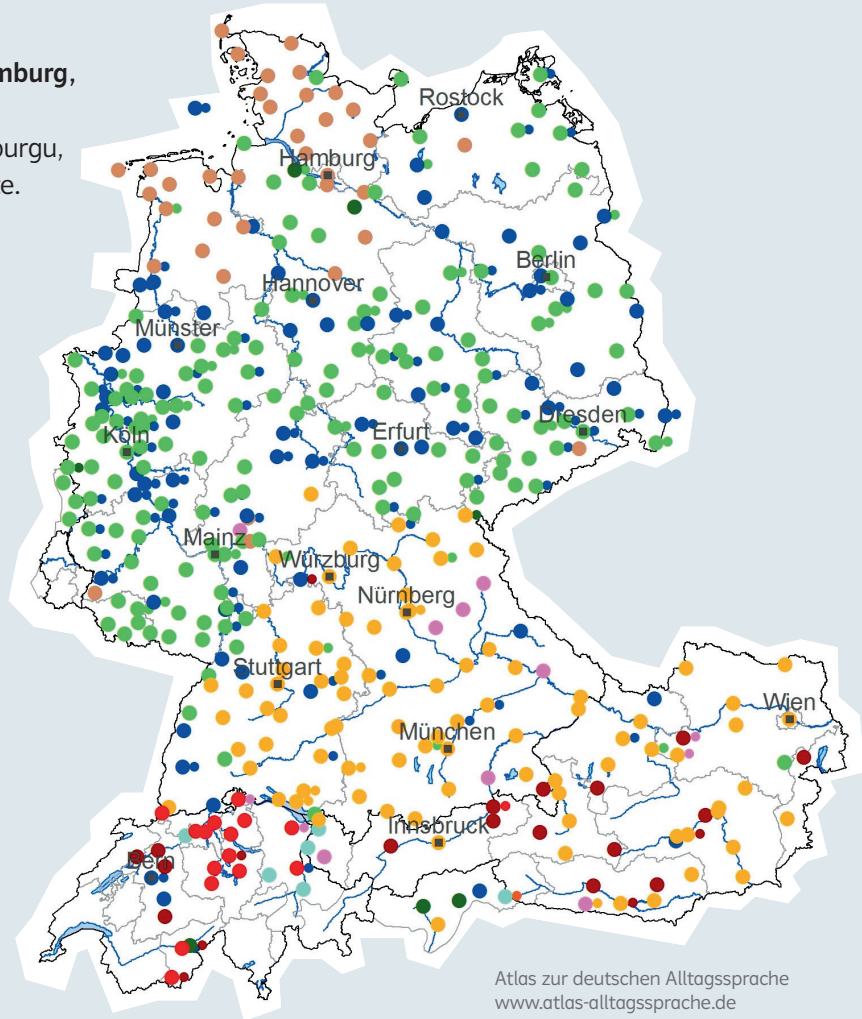
**2** Was sagt man in Berlin, Hamburg, Bern und Wien? Vergleicht.

Čo sa hovorí v Berlíne, Hamburgu, Berne a vo Viedni? Porovnajte.

Takto sa zdraví popoludní v obchode:

- Guten Tag
- Hallo
- Grüß Gott
- Moin
- Gruenzi
- Grüß Euch (Sie /Ihnen)
- Servus
- Hoi
- Guten Nachmittag / Abend

(Zweitmeldungen kleiner)



Atlas zur deutschen Alltagssprache  
www.atlas-alltagssprache.de

Film



**3** Was sagt Jannis zur Begrüßung? Sieh den Film an.  
Ako zdraví Jannis pri privítaní? Pozri si film.

**4** Was weißt du jetzt über Jannis? Schreib einen Steckbrief.  
Čo vieš o Jannisovi? Napíš krátku charakteristiku.



Name: ...

Alter: ...

Geschwister: ...

Stadt: ...

Freund: ...

# Wir starten

## Modul 1+2

- 1** Findest du noch 6 Wörter? Markiere.  
Nájdeš ešte 6 slov? Označ.

Lo Musik bla Schokolade R super q p Fußball a o d Computer l z y Sport n i Deutschland t z k

- 2** Wie heißen die Personen? Ordne die Namen zu.  
Ako sa volajú osoby? Prirad' mená.

Marlene | Max | Anna Richter



Hallo!



Ich bin M . Ich bin \_\_\_\_\_ . Ich bin \_\_\_\_\_ .

- 3** Kennst du diese Personen aus Deutschland, Österreich oder aus der Schweiz?  
Erzähle auf Slowakisch.

Poznáš tieto osobnosti z Nemecka, Rakúska alebo zo Švajčiarska? Rozprávaj v slovenčine.

Manuel Neuer

Angela Merkel

Wolfgang Amadeus Mozart

Albert Einstein

Steffi Graf

Ferdinand Porsche

Roger Federer

Gustav Klimt

- 4** Du kennst bestimmt auch diese Produkte. Woher kommen sie? Ordne zu.  
Určite poznáš aj tieto produkty. Odkiaľ pochádzajú? Prirad'.

Deutschland:

Österreich:

Schweiz:



**5 Was ist Deutsch? Markiere.**

Čo je po nemecky? Označ.

weiß    cabeça    Schule    atención    leño    müde    naïve    zwei  
 accueil    she    ich    señora    csokoládé    hören    cześć

**6 Alles richtig? Hör die deutschen Wörter aus Übung 5 und lies mit.**

Všetko správne? Počúvaj nemecké slová z cvičenia 5 a súčasne čítaj.

**7 Wie sind die Autokennzeichen? Hör zu und notiere.**

Áké sú to štátne poznávacie značky vozidiel? Počúvaj a zapisuj.

1 D B O M \_\_\_\_\_


3 D \_\_\_\_\_

2 D H \_\_\_\_\_

4 D \_\_\_\_\_

**8 Schreib die Zahlen ins Kreuzworträtsel.**

Napiš čísla do križovky.

**9 Welche Zahlen sind nicht im Rätsel? Notiere.**

Ktoré čísla nie sú v križovke? Zapiš.

\_\_\_\_\_

Das sind wir!

# 1 Wer ist das?

**1** Was antworten die Jugendlichen? Schreib die Sätze.  
Ako odpovedajú? Napíš vety.



Hallo! Wie heißt du?

Ich heiße Lara.



Wie heißt du?

\_\_\_\_\_



Wer bist du?

\_\_\_\_\_



Hi! Wer bist du?

\_\_\_\_\_

**2** Und wie heißt du? Notiere die Antwort.  
A ty ako sa voláš? Zapíš odpoveď.

\_\_\_\_\_

**3** *heiße* oder *heißt*? Kreuz an.  
*heiße* alebo *heißt*? Označ krížikom.

Wie  heiße  heißt du?

Ich  heiße  heißt Daniel. Und wie  heiße  heißt du?

Ich  heiße  heißt Alex.

4

**Was passt? Ergänze.**

Čo sa hodí? Doplň.

ist | ~~bin~~ | ist | bist | bin

- Hallo! Ich bin Alex. Und du? Wer \_\_\_\_\_ du?
- Ich \_\_\_\_\_ Lara. Wer \_\_\_\_\_ das?
- Das \_\_\_\_\_ Micki.



5

**Herr oder Frau? Schreib Sätze wie im Beispiel.**

Pán alebo pani? Napíš vety ako v príklade.


Richard Meier

Das ist Herr Meier.

Andrea Brall



Wolfgang Lau



Hannelore Schupp



6

**Ergänze das fehlende Wort.**

Doplň chýbajúce slovo.

bin | ist | das | Herr | Morgen

1. Wer ist \_\_\_\_\_ ?
2. Guten \_\_\_\_\_ , Frau Lenz.
3. Das \_\_\_\_\_ Alex.
4. Hi, ich \_\_\_\_\_ Helene Müller.
5. Das ist \_\_\_\_\_ Fischer.

7

**Trenn die Wörter und notiere die Fragen und Antworten.**

Oddel' jednotlivé slová a zapíš si otázky a odpovede.

1. *hallo|wie|heißtduichheißefelix*2. *weristdasdasistfraulenz*● Hallo, wie \_\_\_\_\_ ?

○ \_\_\_\_\_ .

● \_\_\_\_\_ ?

○ \_\_\_\_\_ .

**8** Was passt zusammen? Verbinde.  
Čo patrí k sebe? Spájaj.

fünfzehn      elf      siebzehn

sechzehn

zwanzig

neunzehn

zwölf

vierzehn

dreizehn

achtzehn



**9** s oder z? Hör zu und ergänze die Wörter.  
s alebo z? Počúvaj a doplň slová.

s echs    ieben    ehn    wölf    fünf    ehn    ech    ehn    ieb    ehn



**10** Bingo! Was hörst du? Markiere.  
Bingo! Čo počuješ? Zapíš.

<del>4</del>	3	18	15
19	14	10	11
12	8	9	6
20	7	13	1

**11** Wieviel ist ...? Ergänze das Ergebnis mit einer Zahl und einem Wort.  
Koľko je...? Doplň výsledok číselne i slovne.

- $10 + 3 = 13$       dreizehn
- $5 + 13 =$       \_\_\_\_\_
- $16 - 4 =$       \_\_\_\_\_
- $17 - 3 =$       \_\_\_\_\_
- $12 + 5 =$       \_\_\_\_\_

**12** Was passt? Kreuz an.

Čo sa hodí? Označ krížikom.

1. ● Wer  bin  bist du?

○ Ich  bin  bist Eric.
2. ● Ich  bin  bist Helena. Ich  bin  bist 12. Wie alt  bin  bist du?

○ Ich  bin  bist 11.
3. ● Wie alt  bin  bist du?

○ Ich  bin  bist 12 Jahre alt.

**13** Wie sind die Fragen? Notiere die Frage und antworte.

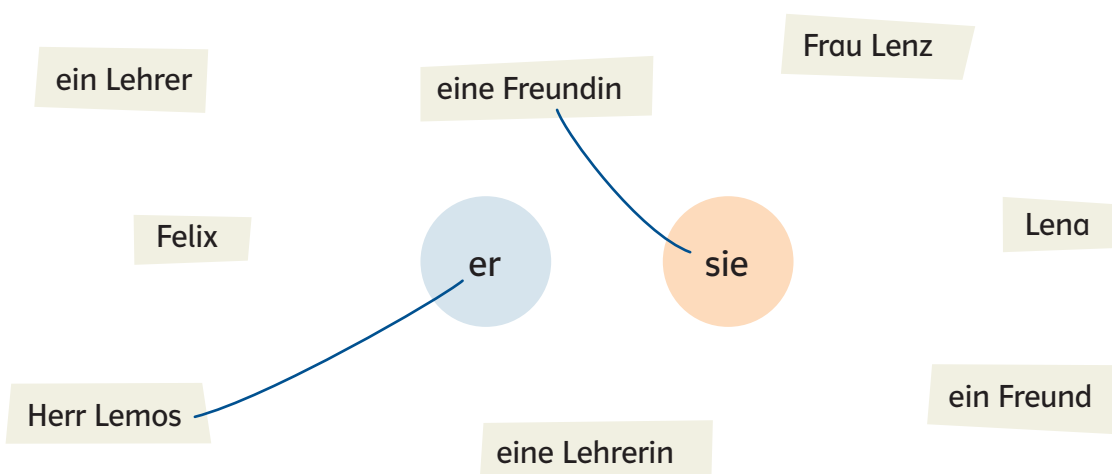
Aké sú to otázky? Zapíš otázku a odpovedaj na ňu.



1. \_\_\_\_\_ - \_\_\_\_\_ .
2. \_\_\_\_\_ - \_\_\_\_\_ .
3. \_\_\_\_\_ - \_\_\_\_\_ .

**14** Was passt zusammen? Verbinde.

Čo patrí k sebe? Spájaj.



**15** *er oder sie?* Ergänze.  
er alebo sie? Doplň.

- Das ist Leonie. Sie ist eine Freundin von Lena.
- Das ist Daniel. \_\_\_\_\_ ist ein Freund von Felix.
- Hier ist Herr Seidel. \_\_\_\_\_ ist ein Lehrer von Daniel.
- Das ist Frau Stein. \_\_\_\_\_ ist eine Lehrerin von Daniel.

**16** Beschreib die Personen.  
Opíš tieto osoby.

Das ist Herr \_\_\_\_\_



Herr Orff  
35 Jahre  
Lehrer von Alex

---



---



---



---

Frau Köhler  
30 Jahre  
Lehrerin von Anna



Das ist Frau \_\_\_\_\_

---



---



---



---



Jonas Tischler  
13 Jahre  
Freund von Alex

Das ist \_\_\_\_\_

---



---



---



---

Das ist \_\_\_\_\_

---



---



---



---



Mara Menet  
12 Jahre  
Freundin von Lena

**17** Wo steht das Verb? Schreib die Sätze in die Tabelle.  
Kde je sloveso? Napíš vety do tabuľky.

	Position 1	Position 2	
Das ist Herr Schmidt.	<b>Das</b>	<b>ist</b>	<b>Herr Schmidt.</b>
Leonie ist 14.			
Hier ist Alex.			
Wer ist das?			
Wie heißt du?			




**18** Richtig schreiben: *ei* oder *ie*? Hör zu und ergänze.

 Správne písanie: *ei* alebo *ie*? Počúvaj a doplňaj.

- ein | ich h\_\_\_ße | s\_\_\_ben | h\_\_\_r | zw\_\_\_ | s\_\_\_
- W\_\_\_ h\_\_\_t d\_\_\_ Lehrerin? ○ S\_\_\_ h\_\_\_ßt Soph\_\_\_ S\_\_\_del.


**19** Wer passt? Lies die Sätze, hör zu und kreuz an.

Komu sa to hodí? Prečítaj si vety, počúvaj a označ krížikom.

- |                                  | Daniel                              | Eric                     | Tobias                   |
|----------------------------------|-------------------------------------|--------------------------|--------------------------|
| 1. Er ist 13 Jahre alt.          | <input checked="" type="checkbox"/> | <input type="checkbox"/> | <input type="checkbox"/> |
| 2. Er ist 12 Jahre alt.          | <input type="checkbox"/>            | <input type="checkbox"/> | <input type="checkbox"/> |
| 3. Er ist ein Freund von Alex.   | <input type="checkbox"/>            | <input type="checkbox"/> | <input type="checkbox"/> |
| 4. Er ist ein Freund von Helena. | <input type="checkbox"/>            | <input type="checkbox"/> | <input type="checkbox"/> |
| 5. Er ist neu.                   | <input type="checkbox"/>            | <input type="checkbox"/> | <input type="checkbox"/> |

**20** Und was sagst du? Stell dich vor.

A čo hovoríš ty? Predstav sa.

Ich ...

---



---



---

**21** Was passt wo? Ordne zu und notiere.

Čo sa hodí kam? Priraď a zapíš.

Hallo Bis morgen  
Hi Auf Wiedersehen  
Guten Tag Tschüss  
Guten Morgen

privítanie	rozlúčenie
Hi !	_____ !
_____ !	_____ !
_____ !	_____ !

# Wortschatz Modul 1

## 1 Wer ist das?

→ KB 1-8



Meine Sprache

die Kätze, die Katzen		mačka, mačky
Frau ...	Das ist Frau Lenz.	pani
Herr ...	Das ist Herr Lenz.	pán
heißen	<i>ich heiße, du heißt, ...</i>	volat' sa
sein	<i>ich bin, du bist, ...</i>	byť
ich	Ich bin Felix.	ja
du	Wer bist du?	ty
Das ist ...	Das ist Minka.	To je ...
ein, eine	Minka ist eine Katze.	jeden, jedna
und	Ich bin Marc und wer bist du?	a
Wer?	Wer ist das?	Kto?
Wie?	Wie heißt du?	Ako?
Guten Morgen!		Dobré ráno!
Hallo!		Ahoj!
Hi!		Ahoj!
Das sind wir.		To sme my.


→ KB 9-16

das Jahr, die Jahre	Ich bin 12 Jahre alt.	rok
neu	Alex ist neu in Berlin.	nový
hier	Alex ist auch hier.	tu
auch	Ich bin auch 12.	tiež
Wie alt ...?	Wie alt bist du?	Koľko rokov ...?

→ KB 17-22

die Mama, die Mamas	Hallo, Mama!	mama
der Freund, die Freunde	Ist Paul ein Freund von Jana?	priateľ
die Freundin, die Freundinnen	Karin ist die Freundin von Lutz.	priateľka

Meine Sprache

der <u>L</u> ehrer, die <u>L</u> ehrer	Der Lehrer ist nett.	učiteľ
die <u>L</u> ehrerin, die <u>L</u> ehrerinnen	Frau Fleischer ist Lehrerin.	učiteľka
<u>e</u> r	Er heißt Felix.	on
<u>s</u> ie	Sie heißt Lena.	ona
ein Freund <u>v</u> on Alex	Felix ist ein Freund von Alex.	Alexov priateľ
Guten <u>T</u> ag!		Dobrý deň!
Auf <u>W</u> iedersehen!		Dovidenia!
Tschüss!		Ahoj! (pri rozlúčení)
Bis <u>m</u> orgen!		Vidíme sa zajtra!

**1** Welche Begrüßung passt? Notiere.  
Aký pozdrav sa hodí? Zapiš.



\_\_\_\_\_

**2** Ergänze.  
Doplň.



der Lehrer



die \_\_\_\_\_

der \_\_\_\_\_

die Freundin

**3** Was passt? Ergänze.  
Čo sa hodí? Doplň.

1. Hallo! ↔            !

2. Guten Tag! ↔                      !

**4** Ordne die Dialoge.

Zorad' dialógy. Vytvor správne poradie dialógov.

1.  ○ Das ist Herr Lenz.

2.  ○ Das ist Minka.

1 ● Wer ist das?

● Oh! Hier ist eine Katze!

● Aha!

● Aha!

# Wir alle

Nová učebnica Wir alle je určená pre výučbu nemeckého jazyka na 2. stupni základných škôl a v zodpovedajúcich ročníkoch viacročných gymnázií. Tri diely Wir alle dovedú žiakov postupne na úrovne A1, A2 a B1 Spoločného európskeho referenčného rámca pre jazyky. Učebný súbor sa skladá z učebnice, samostatného pracovného zošita a metodickej príručky s vloženým DVD, na ktorom sú videá, audionahrávky MP3, predlohy na kopírovanie a ďalšie doplnkové materiály. K dispozícii sú tiež testy ku každej lekcii v dvoch variantoch.

## Hlavné rysy Wir alle:

- MIERNA PROGRESIA
- PREHLADNÁ A JEDNODUCHÁ ŠTRUKTÚRA
- TÉMY A FORMA ZODPOVEDAJÚCE CIEĽOVEJ VEKOVEJ SKUPINE
- LEKCIE PREPOJENÉ PRÍBEHMI ZO ŽIVOTA RODINY V BERLÍNE
- PREHLAD GRAMATIKY S KOMENTÁROM V SLOVENČINE
- SLOVNÍČEK S PREKLADOM A PRÍKLADOVÝMI VETAMI
- GRAMATICKÉ KLIPY A ZDIDAKTIZOVANÉ VIDEÁ
- HRY INTEGROVANÉ PRIAMO DO UČEBNICE
- REÁLIE NEMECKY HOVORIACICH KRAJÍN **LAND UND LEUTE EXTRA**
- MOTIVAČNÉ LEKCIE **WIR STARTEN!** A OPAKOVACIE LEKCIE **WIR TRAINIEREN!**

## Wir alle tvorí:

Učebnica

Pracovný  
zošit

Metodická  
príručka  
pre učiteľa  
s DVD

Testy  
ku každej  
lekcii

Elektronická  
verzia zadarmo  
na [iklett](http://iklett.vydavatelstvoklett.sk).  
[vydavatelstvoklett.sk](http://vydavatelstvoklett.sk)